

# Fondos Europeos en Polonia



Oficina de Representación en  
Varsovia

Marzo de 2014

---

# Oportunidades de Negocio

- 
1. Polonia datos básicos

---

  2. Datos macroeconómicos

---

  3. Crecimiento económico

---

  4. Fuentes de financiación

---

  5. Fondos Europeos para Polonia

---

  6. Fondos Europeos 2007-2013

---

  7. Fondos Europeos 2014-2020

---

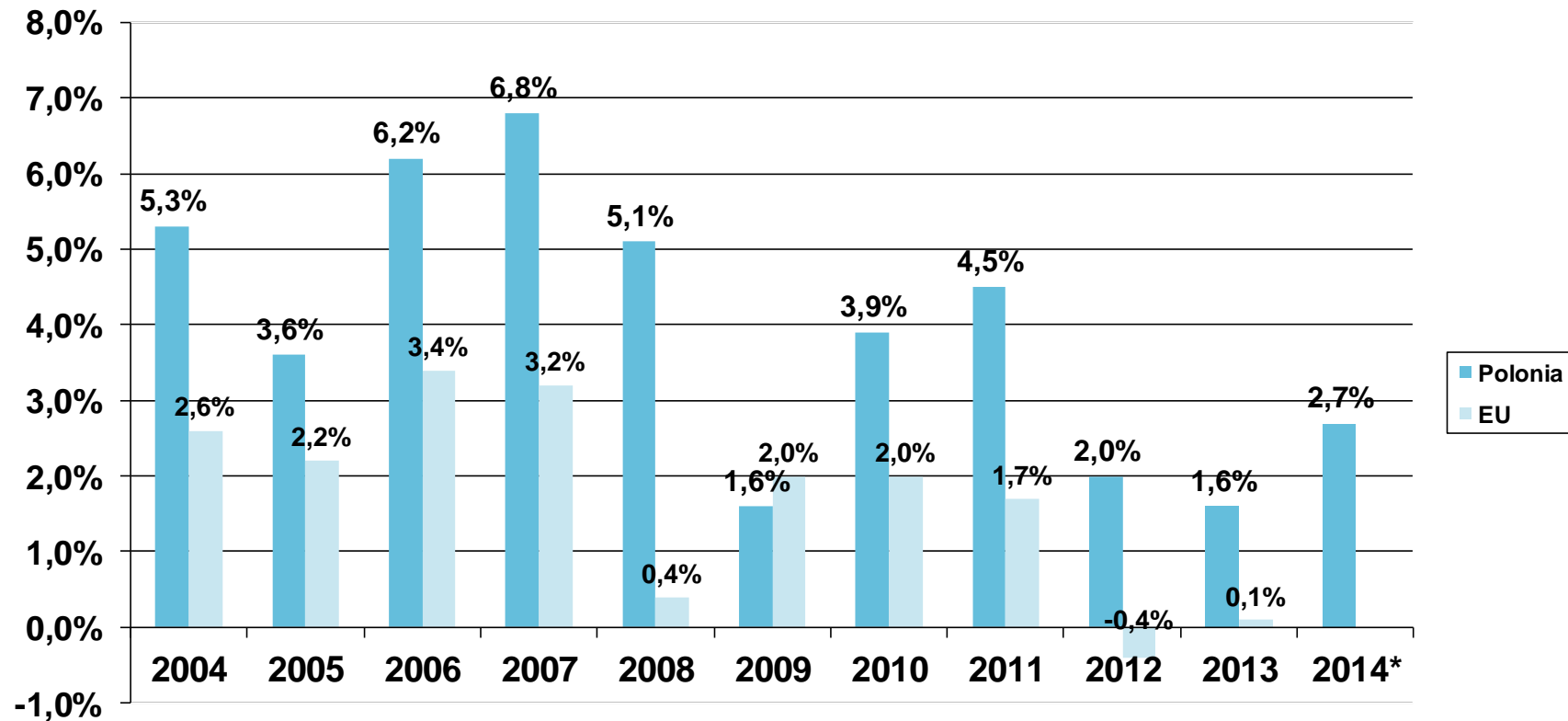


- Ubicación: **Europa Central**
- Superficie **312.685 km<sup>2</sup>**
- Capital: **Warszawa** (Varsovia) 1,7 millones de habitantes
- Lengua oficial: **polaco**
- Población: **38,12 millones (6º en UE)**
- Países vecinos: **Alemania, Rep. Checa, Eslovaquia, Ucrania, Bielorrusia, Rusia Lituania**
- Principales ciudades: **Łódź, Cracovia, Wrocław, Poznań, Gdansk, Szczecin**
- Sistema político: **República Parlamentaria**
- Miembro de: **Unión Europea, ONU, OTAN, OCDE, OMC, OSCE, CBSS, GV, COE, Zona Schengen**

## Indicadores Económicos (Millones de PLN / €)

	2006	2007	2008	2009	2010	2011	2012
PIB (en mill. de PLN)	1 060	1 177	1 275	1 344	1 415	1 528	1 595
Crecim.PIB (%)	6,2	6,8	5,1	1,8	3,9	4,5	2,0
Afluencia de IED (en mill.de €)**	15 741	17 242	10 128	9 343	10 507	13 646	2 664
Desempleo (%)*	14,8	11,2	9,5	12,1	12,3	12,5	13,4
Exportaciones (mill. de €)*	87 926	101 839	116 244	98 218	120 373	136 694	143 456
Importaciones (mill. de €)*	100 784	120 390	142 448	107 529	134 188	152 568	154 040
Volumen comercio exterior (mill. de €)*	188 710	222 228	258 692	205 747	254 562	289 262	297 496
Saldo comercio exterior (mill. de €)**	-12 858	-18 551	-26 204	-9 310	-13 815	-15 875	-10 584
IPC (año anterior = 100)*	101,0	102,5	104,2	103,5	102,6	104,3	103,7

## Crecimiento económico en Polonia y en la UE en los años 2004-2014



2014\* - Previsión del PIB Polonia según la Comisión Europea  
Fuente: PAIZ, World Bank, Eurostat

## Fuentes de financiación para las oportunidades de negocios

- La principal fuente de financiación externa de la economía polaca son los Fondos Europeos, principalmente los Fondos Estructurales y de Cohesión
- Polonia mantiene una posición de líder en la recepción de Fondos Europeos, tanto en el marco Financiero Plurianual 2007-2013 como en el nuevo aprobado por el Parlamento Europeo para el periodo 2014-2020.



---

## Beneficios de la adhesión a la Unión Europea - Fondos Europeos

### **2004-2006**

De los fondos europeos disponibles para los años 2004-2006 más de 88.000 proyectos recibieron una financiación de la UE por un valor de 12.800 millones EUR.

Fue aprovechado el importe total de fondos asignados a Polonia.

### **2007-2013**

Hasta finales de 2013 en los marcos de todos los programas operativos han sido firmados 94.000 proyectos, el importe de la cofinanciación de la UE ascendió a 269 millones de PLN, unos 66 millones de euros.

### **2014-2020**

El Parlamento Europeo ha aprobado para Polonia 72.900 millones de euros para la política de cohesión. Como resultado de conversión de los precios fijos a precios actuales, este importe ha aumentado aprox. un 13% y asciende a 82.500 millones de Euros.

El importe incluye 252 millones de euros para el apoyo a los jóvenes desempleados.



## Impacto económico de los Fondos Europeos

- En los años 2007-2011 la economía polaca ha crecido a un ritmo elevado, generando la mayor tasa media de crecimiento interanual en la UE (el 4,3% en comparación con el 0,5% en la UE-27) y manteniendo un crecimiento incluso en el 2009, un año de crisis para muchos países.
- Polonia ha evitado una recesión en ese momento gracias al uso de los fondos de la UE.
- Se estima que en este período una media de un 1% de crecimiento anual fue el resultado de las inversiones cofinanciadas por la UE en Polonia.
- La distancia entre Polonia y la media de la UE-27 medida en PIB per cápita disminuyó notablemente en el período de 2007 a 2011, más de un 13%. En cuanto a la velocidad del proceso de igualación con la media europea en términos de nivel de desarrollo económico, Polonia se ha situado en primer lugar.



Total Fondos Europeos asignados a Polonia 2007 – 2013:

- **81.200 millones de euros**



- Política de cohesión: **67.300 millones €**
- Política agrícola común: **13.200 millones €**
- Política pesquera común: **700 millones €**

## Principales Programas Operativos del Marco de Referencia Estratégico Nacional 2007-2013

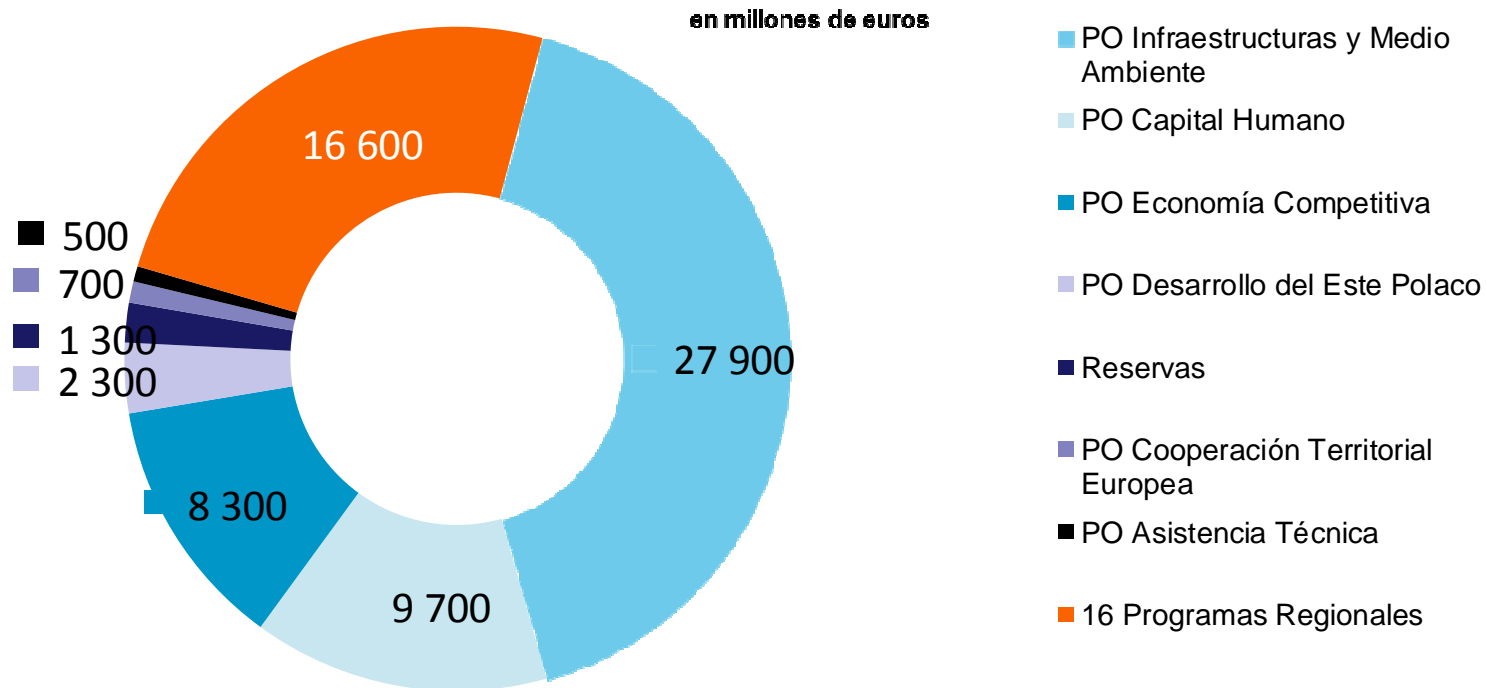
- PO de Infraestructura y Medioambiente
- PO Capital Humano
- PO de Economía Competitiva
- PO Desarrollo del Este Polaco
- Reservas
- PO Cooperación Territorial Europea
- PO Asistencia Técnica
- 16 Programas Operativos Regionales



## 81.000 millones de euros

Política de cohesión: 67.300 millones de euros  
Política agrícola común: 13.200 millones de euros  
Política pesquera común: 700 millones de euros

### Política de cohesión: 67.300 millones de euros Distribución de fondos por Programas Operativos



## Efectos de los fondos europeos en Polonia en el período 2007-2013



- 
- La mayor parte de los fondos comunitarios otorgados a Polonia ha sido invertida en la construcción de una nueva **red de autovías y autopistas**. En 2008 la longitud total de autovías en Polonia no superaba unas decenas de km. En apenas cuatro años la red de carreteras creció hasta alcanzar casi 2.600 km, lo que sitúa a Polonia en la 6º posición entre los estados de la Unión Europea.
- 
- El segundo beneficiario de los fondos europeos son los **ferrocarriles nacionales** polacos. Gracias a los fondos de la UE se modernizaron las estaciones ferroviarias más importantes del país: Gdynia, Wrocław y Cracovia. En los próximos años 2014 y 2015 serán modernizadas las estaciones de Szczecin, Gliwice y Bydgoszcz.
- 
- Las **grandes ciudades** polacas estadísticamente obtuvieron uno de cada cuatro PLN destinados a los proyectos comunitarios en los años 2007-2013. Las ciudades gastan el dinero procedente de los fondos europeos en la modernización de las carreteras, puentes, líneas de tranvías, compra de nuevo material rodante, conservación de monumentos, construcción de centros de deporte, parques de ciencia y técnica y depuradoras de aguas residuales.
- 
- Una de las mayor inversiones realizadas de los fondos estructurales de la UE es la construcción de la **segunda línea del metro en Varsovia**, que costará más de 5.900 millones de PLN, de los cuales 2.800 millones provienen de los fondos comunitarios.



## Fondos Europeos asignados a Polonia 2014 – 2020:

**105.800 millones de euros**

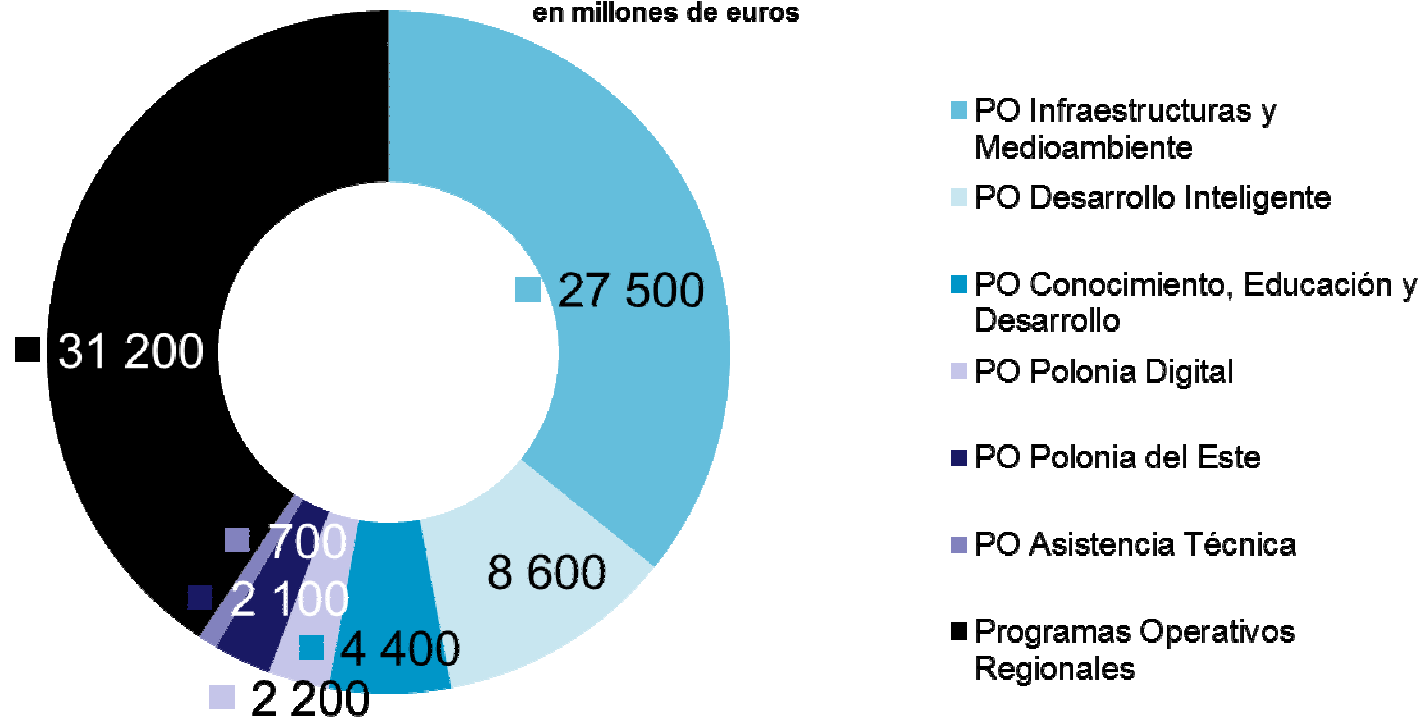
El nuevo marco financiero plurianual para el período 2014-2020 la UE otorga a Polonia un total de **105.800 millones de euros**, de los cuales **72.900 millones** corresponden a la Política de Cohesión y **28.500 millones** a la Política Agrícola Común.

Esto significa que en los próximos años Polonia será el mayor beneficiario de los fondos de la política de cohesión de la UE entre todos los Estados miembros.

Aunque el presupuesto de la UE para el período 2014-2020 es más pequeño que el anterior, Polonia recibirá casi 4.000 millones más que en el marco financiero 2007-2013 .

- En el marco de la política de cohesión se llevará a cabo 6 programas nacionales, entre ellos uno transregional para las provincias del Este de Polonia








**Propuesta de distribución de fondos por programas  
2014-2020**  
en millones de euros





## Fondos europeos para Polonia 2014-2020

**82.500 millones de Euros:**

	INNOVACIÓN
	INICIATIVA EMPRESARIAL
	AUTOPISTAS Y VÍAS RÁPIDAS
	INVESTIGACIÓN Y DESARROLLO
	ENERGÍAS VERDES
	TRANSPORTE RESPETUOSO CON EL MEDIO AMBIENTE
	SOCIEDAD DE LA INFORMACIÓN
	INCLUSIÓN SOCIAL



## Principales áreas de inversión de los fondos europeos 2014-2020

- **Infraestructuras**
- **Competitividad e innovación de la economía nacional**
- **Energía y medio ambiente**
- **Cultura y educación**
- **Empleo y lucha contra la exclusión social**



**Infraestructuras** – mejora de las **infraestructuras de transporte**: el objetivo prioritario es finalizar la red de carreteras que conecta las capitales de provincia entre ellas mismas y Varsovia.

**Energía y medio ambiente** – proyectos ambientales relacionados con la **gestión del agua y aguas residuales, protección contra inundaciones, energías renovables**.

**Economía competitiva e innovadora** - proyectos pro crecimiento y pro desarrollo para estimular la cooperación del **sector científico y empresarial, actividades innovadoras** que aprovechen el **potencial de las regiones**.

**Cultura y educación** - inversiones en educación y formación profesional, actividades en áreas de **empleo y lucha contra la exclusión social**.

---

## Oficina de Representación en Varsovia

- La relación de Banco Sabadell con Polonia remota a principios de los años 90, coincidiendo con el proceso de reestructuración del sistema bancario polaco.
- **Servicios Banco Sabadell en Polonia:**
  - Introducción en el mercado y en la banca local
  - Asesoramiento en productos financieros: créditos documentarios, remesas de documentos, garantías, avales, *performance bonds*, prefinanciación de proyectos, coberturas de riesgo.
  - Seguimiento de operaciones
  - Colaboración con instituciones financieras locales
  - Colaboración con los principales agentes públicos y privados del país, empresas e asociaciones sectoriales.

---

Banco de Sabadell S.A.  
Oficina de Representación en Varsovia  
Rondo ONZ 1, planta 29  
00-124 Varsovia (Polonia)  
Tel. +48 22 354 84 90  
Fax +48 22 354 84 95

---

“Este documento elaborado por Banco de Sabadell, S.A. (en adelante el Banco) tiene únicamente finalidad informativa. Ni este documento, ni ninguna parte del mismo, constituyen una oferta ni puede servir de base a ningún contrato o compromiso.

Para decidir sobre cualquier operación financiera Usted debe hacer su propia valoración desde un punto de vista jurídico, fiscal, contable y/o financiero, sin depender exclusivamente de la información proporcionada en este documento, consultando si lo estima necesario a sus asesores en la materia o buscando un asesoramiento independiente, para determinar la idoneidad de los productos y servicios financieros a sus objetivos personales de inversión, situación financiera y necesidades particulares, y de conformidad con los documentos informativos previstos por la normativa vigente.

Las opiniones, proyecciones o estimaciones contenidas en este documento se basan en la información pública disponible, obtenida de fuentes que se consideran fiables. El Banco no asume ninguna responsabilidad ante posibles errores en dichas fuentes.

Este documento constituye un análisis, estudio o valoración del Banco a la fecha de su realización pero de ningún modo asegura que los futuros resultados o acontecimientos serán conformes con las opiniones, proyecciones o estimaciones que contiene. El Banco no garantiza la exactitud, exhaustividad o pertinencia de su contenido, y la información, sujeta a cambios en cualquier momento, puede ser incompleta o resumida. El Banco no asume compromiso alguno de comunicar dichos cambios ni de actualizar su contenido.

El Banco no aceptará responsabilidad alguna por las consecuencias financieras o de cualquier otra naturaleza, que provenga de cualquier utilización de este documento o de sus contenidos o de cualquier otro modo en relación con los mismos.

En caso de conflicto entre la información facilitada y los términos y condiciones de un producto específico, prevalecerán las condiciones específicas de dicho producto o servicio.

Este documento es para su uso personal y está prohibido copiar, distribuir o citar ninguna información contenida en el mismo, en cualquier forma, sin el consentimiento previo por escrito del Banco.”